EIDAI

クロゼット開き戸

取扱説明書

このたびは弊社製品をお買い上げいただきまして誠にありがとうございます。
施工される方へ　⇒　本説明書は施工後、必ずお客様へお渡しください。
お　客　様　へ　⇒　ご使用前に必ずお読みのうえ、正しくご使用ください。
また、お読みになられたあと、大切に保管してください。

安全上のご注意

■表示内容を無視して誤った使い方をしたときに生じる危害や損害の程度を、次の表示で区分し、説明します。

⚠ 注意	この表示の欄は「取り扱いを誤った場合、使用者が軽傷を負うことが想定されるか、または物的損害の発生が想定される危害・損害の程度」をいう。

■お守りいただく内容の種類を、次の図記号で区分し、説明します。

禁止	この図記号は、製品の取り扱いにおいて、その行為を禁止するものです。	強制	この図記号は、製品の取り扱いにおいて、指示に基づく行為を強制するものです。

扉を乱暴に扱わない 開閉は取っ手を持ち静かに

お願い

乱暴に扱いますと、扉の破損や脱落によるケガの恐れがあります。特に小さなお子様には充分ご注意ください。

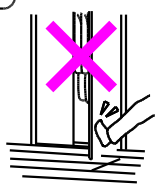

熱源を近づけない

暖房器具などから発生する熱風、熱気が直接当たらないようにしてください。扉の反り、変色、火災などの原因になります。

禁止



扉や可動部のすき間に指などを入れない

指を挟んでケガをする恐れがあります。
特に小さなお子様には充分ご注意ください。

禁止

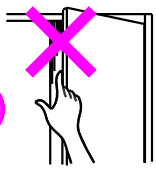

扉や取っ手にぶらさがらない ものを引っかけない

扉の脱落、取っ手脱落による転倒などケガをする恐れがあります。特に小さなお子様には充分ご注意ください。

禁止

不具合箇所は無理に直さない

使用中に異常が感じられたり不具合が生じた場合、金具や部品を分解したり無理に直そうとしますと、落下・破損・ケガの恐れがあり危険です。
施工業者様までご連絡またはご相談ください。

禁止

電動ドライバーを使用しない

調整には手回しドライバーを使用してください。
電動ドライバーで強く締めすぎると、部品が破損する恐れがあります。

禁止

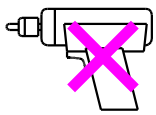

きれいにお使いいただくために

お手入れの際には次の事項に注意してください。

お手入れは乾いたやわらかい布で乾拭きを

お願い

日常のお手入れは乾いたやわらかい布または化学雑巾で乾拭きしてください。ひどい汚れまたは落ちにくい汚れは、中性洗剤を薄めて固く絞った雑巾で拭き取ってください。汚れがひどい場合でも酸性・アルカリ性の洗剤、溶剤（シンナー・ベンジン）などは絶対に使用しないでください。　※化学雑巾のご使用にあたっては必ず使用用途をご確認ください。

シールやテープ類を貼らない

お願い

接着剤で表面が傷む恐れがあります。また、はがした後に汚れが残る恐れがありますので貼らないでください。

直射日光に長時間さらさない

お願い

扉の反り・変色：ヒビ割れなどの原因となります。
カーテンやブラインド等で極力直射日光を避けてください。

■調整方法について

＜1＞スライド蝶番・マウントの調整方法

※製品によって、使用しているマウントが異なる場合がございます。
下図と比較し、使用されているマウントをご確認の上、調整を行ってください。

タイプA：マウントに3本のビスが取り付けられている場合

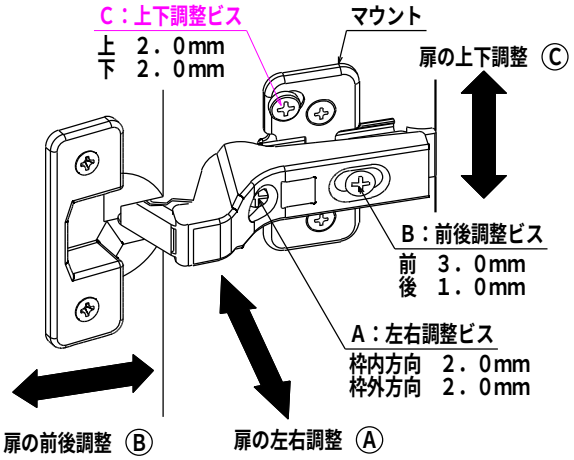

タイプB：マウントに2本のビスが取り付けられている場合

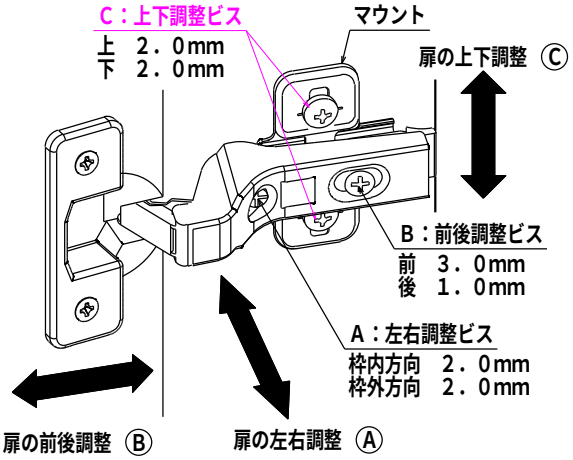

禁止

調整には手回しドライバーを
使用してください。
電動ドライバーで強く締めすぎると、
部品が破損する恐れがあります。

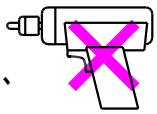

禁止

Ⓐ Ⓑ Ⓒ 以外のビスを緩めたり、締め直したり
しないでください。
緩めたり、締め直したりすると、ビスの保持力が
なくなり、扉が落下してケガをする恐れがあります。

扉の左右調整
調整ビス Ⓐ

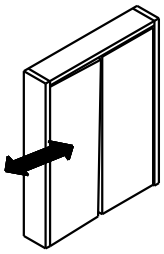

調整ビスⒶを回して、
調整できます。

扉の前後調整
調整ビス Ⓑ



調整ビスⒷを回して、
調整できます。

扉の上下調整
調整ビス Ⓒ

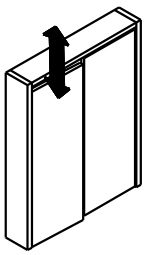

調整ビスⒸを回して、
調整できます。

強制

マウントタイプAの場合
Ⓑ のビスを緩めて、扉の前後調整をしたときは、
必ずビスを締め直してください。
マウントタイプBの場合
Ⓑ Ⓒ のビスを緩めて、扉の前後・上下調整をした
ときは、必ずビスを締め直してください。
ビスが緩んだままにすると、扉がガタついたり、
扉が落下してケガをする恐れがあります。

＜2＞マグネットキャッチの調整方法

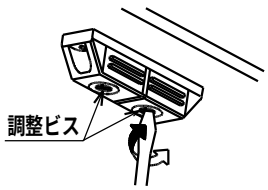

①マグネットキャッチの
上部の調整ビスを
マイナスドライバーで
緩めます。

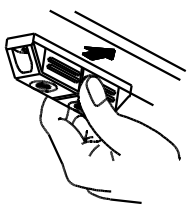

②前方へ最大3．5mm
スライドできます。
調整後、ビスを締め直して
ください。

＜3＞調整ドアストッパーの調整方法（三方枠の場合のみ）

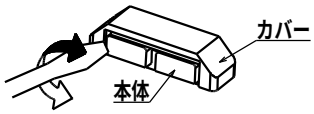

①カバーと本体のすき間に
マイナスドライバーを差し込み、
回転させてカバーを外します。

②調整ビスをマイナス
ドライバーで緩めます。

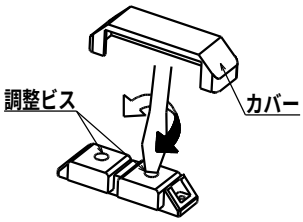

③前方へ最大3．5mmスライドできます。
調整後、ビスを締め直してカバーを
かぶせてください。

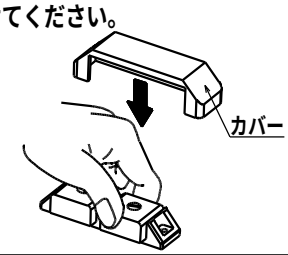

永大産業株式会社
http://www.eidai.com
内装システム事業部

お客様相談センター
0120−685−110
受付時間 平日 9:00~18:00 土曜日 9:00~18:00
休業日 日曜日・祝日・夏期休暇・年末年始
E-mail:cs@eidai-sangyo.co.jp

T114Se1706nkEP第2版