EIDAI シューズボックス　キャビネスト

取扱説明書

このたびは弊社製品をお買い上げいただきまして誠にありがとうございます。

施工される方へ ➡ 本説明書は施工後、必ずお客様へお渡しください。

お　客　様　へ ➡ ご使用前に必ずお読みのうえ、正しくご使用ください。

また、お読みになられたあと、大切に保管してください。

安全上のご注意

■表示内容を無視して誤った工事・使い方をしたときに生じる危害や損害の程度を、次の表示で区分し、説明します。

⚠ 注 意	この表示の欄は「取り扱いを誤った場合、使用者が傷害を負うことが想定されるか、または物的損害の発生が想定される危害・損害の程度」をいう。

■お守りいただく内容の種類を次の図記号で区分し、説明します。

禁 止	この図記号は、製品の取り扱いにおいて、その行為を禁止するものです。	強 制	この図記号は、製品の取り扱いにおいて、指示に基づく行為を強制するものです。

製品に登ったり、ぶらさがったりしない

扉の脱落や損壊によりケガをする恐れがあります。また、扉・カウンターなどの角部に注意してください。ケガをする恐れがあります。

禁 止



製品を乱暴に扱わない、開閉は静かに

乱暴に扱いますと、製品の破損や脱落によるケガの恐れがあります。特に小さなお子様には充分ご指導ください。

禁 止

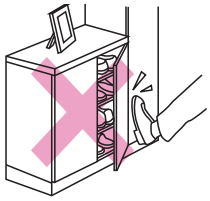

重量物を収納しない

以下の耐荷重を超えて収納しますと変形したり、破損により、ケガをする恐れがあります。

- ・樹脂棚板　：3kg/枚
- ・固定棚板、地板　：4kg/枚
- ・カウンター　：25kg/枚
- ・ブーツハンガー　：1kg/個
- ・スリッパラック　：3kg/個
- ・5連フック　：3kg/個
- ・引き出し、内引き出し：2kg/個

禁 止

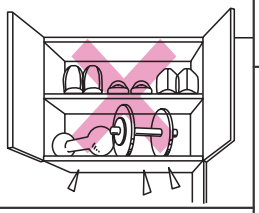

扉や可動部のすき間に指などを入れない

指を挟んでケガをする恐れがあります。特に小さなお子様には充分ご注意ください。

禁 止

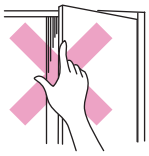

熱源を近づけない

ストーブやヒーターなどの暖房機器や電灯などを製品に近づけますと、変形・変色や火災が生じる恐れがあります。

禁 止



棚板を水洗いした後は必ず陰干しを

棚板はまるごと水洗いすることができます。カビ予防及び変形・変色防止のため、水洗い後は必ず陰干しをして取り付けてください。

強 制

棚板の取り付けは、しっかり確実に

棚板を取り付ける際には、図の「棚受けダボ」を本体側面の穴にしっかり差し込んだうえで、棚下面の溝に「棚受けダボ」が完全にはまるように取り付けてください。棚板の固定が不完全ですと、落下、破損、ケガの恐れがあります。樹脂棚板には前後があります。面の丸い方が前です。お間違いのないようにお願いします。

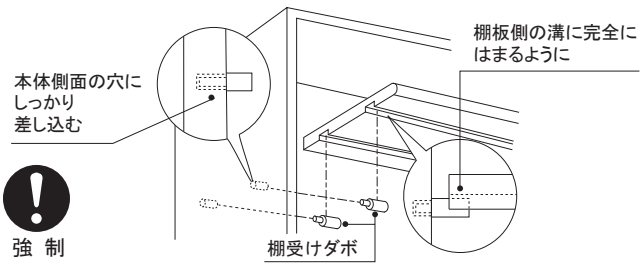

強 制

お手入れは乾いた柔らかい布で乾拭きを

化学雑巾をお使いになる際には、雑巾の注意書に従ってお使いください。決して熱湯をかけたり、ベンジンやシンナー、みがき粉などを使わないでください。変形・変色の恐れがあります。

強 制

斜め棚板について（オプション）

棚板の取り付けは、しっかり確実に

ボックスに取り付けた棚受けダボと棚固定具の位置を合わせて、下方向へ樹脂棚板を押し込んで取り付けてください。棚板の固定が不完全ですと、落下、破損、ケガの恐れがあります。
取り付け方によっては、樹脂棚板前側の棚下面の溝に棚受けダボがはまらない場合がありますが、使用上問題ありません。

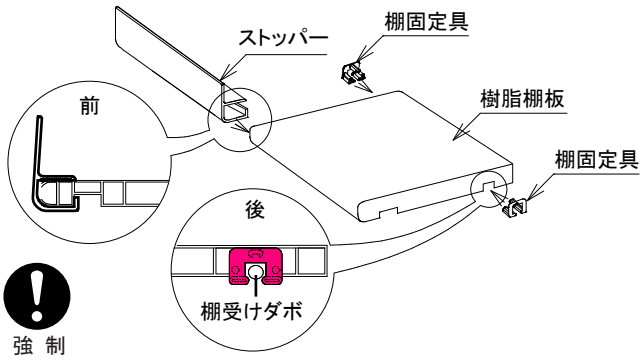

強 制

ファインモーションについて（オプション）

扉を無理に開けたり、閉めたりしない

ファインモーション機構は扉を減速させる機能がありますが、必要以上に強い力で開閉すると破損や故障の原因となります。必ず適度な力に加減して開閉してください。

取っ手仕様について（オプション）

取っ手にぶらさがらない

扉の脱落や損壊によりケガをする恐れがあります。特に小さなお子様には充分ご注意ください。



禁 止

開閉は取っ手を持ち、静かに

扉の開閉は静かに行ってください。

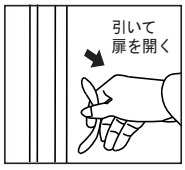

お願い

プッシュオープンについて（オプション）

扉を無理に開けたり、閉めたりしない

扉は必ず扉を押して開けてください。無理に開けようとすると部品の破損や扉の開閉に支障をきたす恐れがあります。
扉を閉めるときは手を添えて閉まったのを確かめてください。
また、強い力で押し込んだり乱暴に扱わないでください。

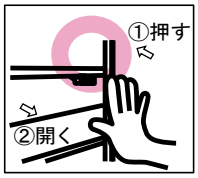

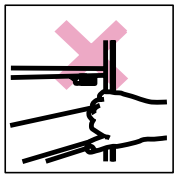

お願い

ブーツハンガーについて（オプション）

ブーツの吊り下げ

①
ブーツハンガーを閉じた状態でブーツの口に入れる。手を離すとブーツハンガーが開きます。

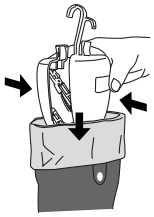

②
ブーツハンガーをハンガーパイプに吊り下げます。

ブーツを外す際は、ブーツハンガーを閉じて

必ずブーツハンガーを閉じた状態でブーツを抜いてください。
無理に抜こうとすると、ブーツが傷つく恐れがあります。

強 制

改造をしない

製品の分解・修理・改造をしないでください。ブーツが吊り下げられなくなりケガをする恐れがあります。

禁 止

ブーツを吊るす以外に使用しない

ケガをする恐れがあります。
また、極端に大きなブーツや特殊な形状のブーツは吊り下げできない可能性があります。

禁 止

扉の調整

扉に段差が生じたら、図の要領で調整してください。

お願い

手回しドライバーを使用してください。電動式ドライバーで強く締めすぎると、部品が破損する恐れがあります。

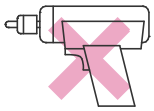

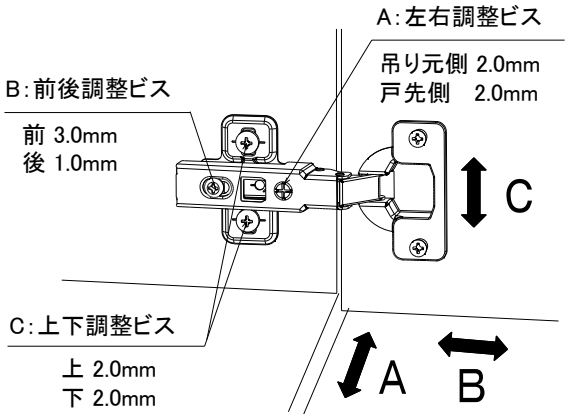

扉の左右調整

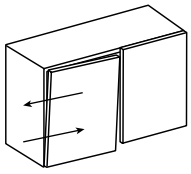

ビスAを回すことで、調整できます。

扉の前後調整

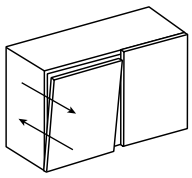

ビスBを回すことで、調整できます。

扉の上下調整

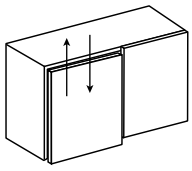

ビスCを回すことで、調整できます。

永大産業株式会社
http://www.eidai.com
内装システム事業部

お客様相談センター
0120-685-110
受付時間 平日 9:00～19:00 土曜日 9:00～18:00
休業日 日曜日、祝日、年末年始
E-mail : cs@eidai-sangyo co jp

取り付け・修理・補修部品などのご相談は、販売会社・管理会社もしくはお求めの販売店へお問い合わせください。

T122Se1305nkEP第1版