DAIKEN ZIPANG

ここち和座 敷き込みタイプ

取扱説明書
お施主様用

インテリア畳「ここち和座 敷き込みタイプ」をご採用いただきましてありがとうございます。
この取扱説明書は本製品をご安全かつ末永くご愛用いただけるために必要な情報をまとめたものです。
ご使用前によくお読みいただき、いつでもご利用できるように、大切に保管ください。

禁止事項

【ここち和座に関する禁止事項】

●重いもの（ピアノやオーディオラックなど）や、角張った形状のもの、キャスター付きのものを上に置かないようにしてください。
ご使用状況によっては、一時的に製品表面に凹みが生じる場合があります。
また製品上でテーブルや椅子などを使用すると製品表面に凹み跡が残る場合があります。
●上に置いたものを引きずらないでください。
物をひきずると製品表面にすり傷がつく場合があります。
●座椅子には背もたれと座面の接合部分などで製品表面を損傷したり、製品表面が凹んで元に戻らない場合があります。
そのような座椅子は使用しないでください。
●車椅子・キャスター付の椅子は製品表面を損傷・汚染する場合がありますので、使用しないでください。
●靴やスリッパで歩行しないでください。

【専用施工部材「壁見切（突板仕様）」に関する禁止事項】

●製品の上に重量物（ピアノなど）は設置しないでください。製品が損傷する場合があります。
●テーブルや椅子の脚、キャスター、掃除機などが当たらないようにしてください。
凹み傷や表面剥離など製品表面が損傷する場合があります。
●お手入れで化学雑巾は使用しないでください。
化学雑巾の種類によって含まれる成分で製品表面が白化する場合があります。
●製品表面を長時間、水に濡らしたまま放置しないでください。
変色、シミ、ひび割れ等の原因となります。
●日常のお手入れは乾拭きとし、水拭きはしないでください。
●ワックス掛けはしないでください。艶が変わったり、塗りムラ、変色などの原因となります。
●製品の上に置いたものを引きずらないでください。製品表面にすり傷がつく場合があります。

【専用施工部材「座ライフ見切スマート（樹脂仕様）」に関する禁止事項】

●製品の上に重量物（ダンベルなど）や加熱ヒーター（ファンヒーターなど）を直接製品上に置いたり当てたりしないでください。製品上に置くと割れたり、熱で変形して怪我をする場合があります。
●製品の上に置いたものを引きずらないでください。製品表面にすり傷がつく場合があります。

注意事項

【専用施工部材「座ライフ見切スマート」に関する注意事項】

●座ライフ見切スマートは ABS 樹脂のため温度変化により伸縮し、目隙が発生する場合があります。

日常のお手入れ方法

●日頃の掃除と換気を必ずおこなってください。汚れやほこり過度の湿気などの条件でカビやダニが発生し、健康を害する恐れがあります。
●掃除機は畳の目に沿ってかけてください。掃除機のブラシ回転機能はオフにしてください。また掃除中に固形物を踏んだり、引きずった場合、傷がつく恐れがありますのでご注意ください。
●日常のお手入れは乾いた雑巾で畳の目に沿って乾拭きしてください。
●月1回程度、かたくしぼったぬれ雑巾で表面を軽く拭いてください。
決して ぬれ雑巾で強くこすらないでください。表面が白っぽくなる恐れがあります。
●過度な湿気を含ませないためにお天気の良い日には窓を開けて風通しを良くしてください。
●スチームモップ スチームクリーナーなどの強い蒸気を用いる掃除機は使用しないでください。
表面を傷めたり、機能が低下する可能性があります。
●化学雑巾は使用しないでください。化学雑巾の種類によって含まれる成分で畳の性能が発揮されなくなったり、変色する恐れがあります。

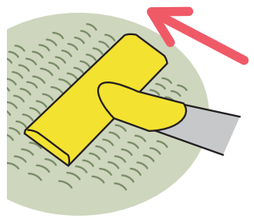

【専用施工部材の場合】

●汚れが付着した場合には、薄めた中性洗剤を布に含ませ固く絞ってから強くこすらずに拭きとってください。

もしものお手入れ方法

「何かをこぼしてしまった時はスグ対応！」がお手入れの基本です。

〔お茶やコーヒーなどの液体をこぼしてしまった場合〕

●畳おもてには防汚加工がされていますが、お茶やジュース調味料をこぼした場合は2～3分の間に乾いた布などで吸い取ってください。
時間が経ってしまうと汚れが染み込んで落ちにくくなってしまいます。
●雑巾などで強くこすらないでください。
表面が白っぽくなってしまう場合があります。
●汚れ染みは畳おもての色や織り方によって目立ち方が異なります。
特に明るい色はご注意ください。

〔ケチャップやバター、化粧クリームなど油性物をこぼしてしまった場合〕

●水で薄めた中性洗剤を布などに含ませ、かたくしぼってから軽く拭き取ってください。
●強くこすらないでください。
表面が白っぽくなってしまう場合があります。
●中性洗剤が表面に残ってしまうと撥水効果が落ちてしまいますので良く拭き取ってください。

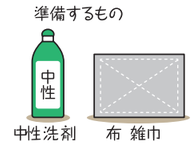

〔小麦粉やベビーパウダーなどの粉体をこぼしてしまった場合〕

●掃除機をかけてからかたくしぼったぬれ雑巾などで拭き取ってください。
●強くこすらないでください表面が白っぽくなってしまう場合があります。

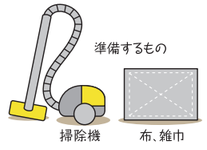

〔灯油などをこぼしてしまった場合〕

●ただちにティッシュペーパーなどで吸い取ってください。

〔マジック・クレヨンなどで汚してしまった場合〕

●表面にクレヨンや油性マジック、インク、墨などがつくと汚れが落ちませんのでご注意ください。

【専用施工部材の場合】

●クレヨン、マジックインキなどで汚れた場合は家庭用ベンジンなどで拭きとってください。

もしものお手入れ方法

お手入れが遅れてしまった場合でも、あきらめずに対応しましょう。

〔食料品などによるシミ汚れの場合〕

●水で倍に薄めたキッチン用漂白剤（塩素系）またはお手入れセットの洗浄液を綿棒につけて、シミ汚れ部に塗ると10分程度で消えていきます。
●目立ちにくい部分で試してから おこなってください。
●浴室用やトイレ用、洗濯用の漂白剤は使用しないでくださ
●強くこすらないでください。表面が白っぽくなってしまう場合があります。
●作業時はお部屋の換気を十分にしてください。
●時間が経ってしまうとシミ汚れがとれない場合があります。
●漂白剤をつけた部分は必ず仕上げにかたくしぼった、ぬれ雑巾で拭き取ってください。
●お手入れ時はゴム手袋を着用してください。

〔凹み跡が残った場合〕

●3分間くらい蒸しタオルを当ててください。蒸気で凹みを小さくすることができます。
●長時間当てると変色する場合がありますのでご注意ください。
● 剥離の原因になりますのでスチームアイロンやスチームクリーナーは使用しないでください。

〔軽度の焼けこげ跡（たばこなど）が残った場合〕

①かたくしぼったぬれ雑巾などで汚れや焦げ跡をこすり落とします。
②#400の紙ヤスリでこげた部分のみ削ります。
③紙ヤスリで削った部分が表れるよう画用紙などでマスキングしてください。
④紙ヤスリで削って白化した部分に補修塗料を塗る。もしくはアクリル系のつや消しクリアースプレーを軽く吹き付け後、自然乾燥してください。
●お手入れセットの補修塗料とアクリル系のつや消しクリアースプレーはすり傷の補修にも使用できます。
●作業時はお部屋の換気を十分にしてください。斜光によっては補修部分が目立つ場合があります。
●こげ跡が深く残ってしまった場合には、補修ができません。

〔万が一カビが発生してしまった場合〕

●水で倍に薄めたキッチン用漂白剤（塩素系）やアルコールで拭き取ってください。
●目立ちにくい部分で試してから、おこなってください。
●浴室用やトイレ用、洗濯用の漂白剤は使用しないでください。
●漂白剤をつけた部分は必ず仕上げにかたくしぼった、ぬれ雑巾で拭き取ってください。
●お手入れ時はゴム手袋を着用してください。

ご理解いただきたいこと

●製品は一般の居室での使用を前提にしています。
事務所・文教・老建・診療所・旅館などに使用されると、使用条件によって劣化が早まったり、不具合の発生頻度が高まる可能性があることをご理解ください。
●イ草おもてよりも耐久性に優れますが、ペットの爪で引っかき傷や毛羽立ちが発生したり、排泄物で変色する場合がありますのでご注意ください。
●製品の表面材は織物のため、製品の木口の折り曲げ箇所が多少ふぞろいになっています。そのため敷き込んだときに目地の見え方が異なる場合があります。

【基材について】

●製品は原料に木材チップを使用しているため製品特有の臭いを感じることがありますが健康を害するものではありません。窓を開けるなどして、十分な換気をおこなってください。
●ここち和座の基材は木質繊維のため、湿度変化により寸法が若干伸縮することがあります。反りや突き上げ（継ぎ目部分の盛り上がり）、目スキ（継ぎ目部分に隙間ができる）が発生する可能性があります。木材の特性上ある程度はやむを得ない現象ですのでご理解ください。

【専用施工部材の表面材（天然木突板）について】

●自然素材である天然木の化粧単板は、同じ樹種でも一本一本個性があります。それぞれの製品で木目・色調が異なるのはもちろん、成長過程で生じる節や入り皮なども天然木ならではの個性です。天然素材ならではの特徴として理解の上、その味わい深い魅力をお楽しみください。
●天然木のため、フロアーやその他造作材と木目・色調が異なります。ご理解の上ご使用ください。
●窓際などの直射日光が長時間当たりやすい場所は、製品表面の日焼けによる変色やひび割れの可能性があります。カーテンやブラインドで直射日光をできるだけさえぎるようにしてください。

ダイケン健やかおもてお手入れセット

DAIKEN パーツショップにご注文ください。

タバコのこげ跡、こぼし跡（汚れ）などをお手入れする小道具、洗浄液補修塗料など、一式が入ったお手入れセットです。

品番：YQ6401D

交換部品・メンテナンス用品のご購入は

DAIKEN パーツショップ

DAIKEN パーツショップ　検索　カチッ

http://www.daiken.jp/service/

製品全般に関するお問い合わせは

お客様センター

0120-787-505

受付時間：平日 9:00 ～ 17:00
（土・日・祝日・年末年始・お盆は休みとなります。）

お問い合わせ、カタログ請求は、Webでも!

大建工業のホームページのご案内　カチッ

DAIKEN　検索

ユーザー登録サービス

商品を末永く安全に使用していただくために、ユーザー登録をお願いいたします。

ユーザー登録はこちらから（無料）　カチッ

DAIKEN ユーザー登録　検索

http://www.daiken.jp/user/

ユーザー登録いただいた方には

パーツショップ製品 10%割引の特典付

ご登録いただくと、DAIKEN パーツショップ取扱製品を通常価格から 10%割引での特別価格でご購入いただけます。

＊ご登録いただいたお客様情報は、製品安全に関する大切なお知らせや暮らしに役立つ情報をDAIKENからご連絡する際に、ご利用させていただきます。

大建工業株式会社

本 社　〒530-8210
大阪市北区堂島 1 丁目 6 番 20 号（堂島アバンザ）22F

170123-DO-9T